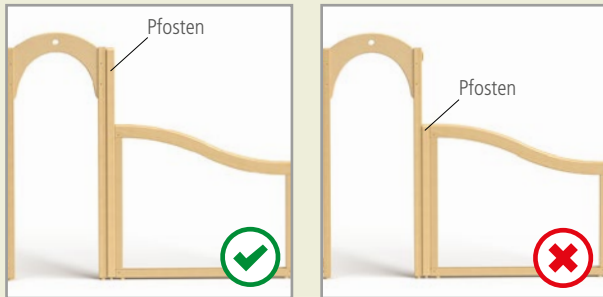


So verbindet man Roomscapes Produkte sicher und stabil.

Mit der Möglichkeit, Ihren Raum selbst zu gestalten, geht die Verantwortung einher, dass alles sicher aufgebaut ist. Wegen der praktisch unbegrenzten Möglichkeiten, die das Roomscapes System bietet, muss immer auch gesunder Menschenverstand angewendet werden, damit Ihr Aufbau sicher ist. Hier sind einige wichtige Grundregeln, die beim Zusammenbau von Roomscapes Elementen zu befolgen sind. Bitte richten Sie sich nach diesen Regeln, ebenso wie nach allen Punkten, die unter **WARNUNG** oder **VORSICHT** in der Gebrauchsanleitung für bestimmte Produkte aufgeführt sind.

Pfosten



Ein Pfosten muss immer die gleiche Höhe besitzen wie das höchste Element, das mit ihm verbunden ist.
Wenn Sie Paneele auf Regale oder andere Paneele aufsetzen, um den Raumteiler höher zu machen, sollte die Gesamthöhe 122 cm nicht überschreiten.


Paneele und Bögen

Verbinden Sie niemals mehr als zwei Paneele miteinander, ohne sie auf eine der folgenden Weisen zu stabilisieren:



Fügen Sie ein Regal hinzu.

Erstellen Sie einen Winkel in der Reihe von Paneelen.




Verwenden Sie ein Paar Flügel (für Kunststoff-Pfosten) oder einen Paneelstabilisator mit der passenden Höhe.

An einer Wand befestigen

- Paneele müssen immer an beiden Enden verbunden werden. (Siehe Abbildungen oben.)
- Niemals 122 cm Höhe überschreiten.
- Beenden Sie eine gerade Reihe von Paneelen nie mit einem einzigen Eckregal.
- Ein 61 oder 81 cm hohes Eckregal, das mit einem großen Torbogen oder einem großen Torbogen mit Törchen verbunden ist, muss auch mit einem anderen Paneel, Regal oder Wand-Adapter verbunden sein.
- 102 oder 122 cm hohe Paneele dürfen NICHT durch 41 cm hohe Regale gestützt werden.
- Ein 41 cm hohes Regal mit einem aufgesetzten Paneel muss mithilfe von anderen Regalen oder Paneelen gestützt werden.
- Zwei Eckregale können nicht zur Stabilisierung einer geraden Reihe von Paneelen verwendet werden.

Roomscapes Törchen

Törchen brauchen besonders viel Abstützung, um stabil und sicher zu sein.




Die stützenden Pfosten müssen mindestens 81 cm hoch sein.



Verbundene Regale oder Paneele müssen mindestens 61 cm hoch sein.



Ein 61 oder 81 cm hohes Eckregal, das mit einem Roomscapes Törchen oder einem Kompakt-Törchen verbunden ist, muss auch mit einem anderen Paneel, Regal oder Wand-Adapter verbunden sein.



Paneele müssen in einem Winkel mit dem Törchen verbunden werden.*



63 cm breite Regale müssen in einem Winkel mit dem Törchen verbunden werden.*

*Ausnahme: Törchen und Kompakt-Törchen dürfen in einer geraden Linie mit einem Paneel oder einem 63 cm breiten Regal verbunden werden, jedoch nur, wenn die Scharnierseite mit einem mindestens 94 cm breiten Regal, einer Wand oder abgewinkelt stehenden Paneelen verbunden ist.