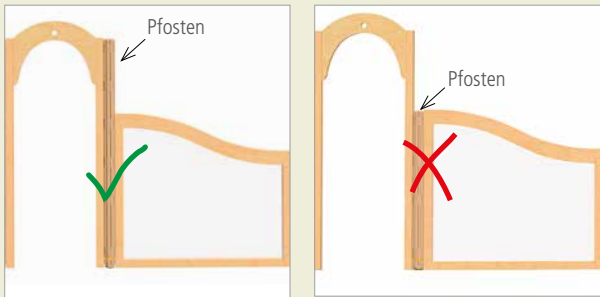


# Roomscapes Richtlinien

So verbindet man Roomscapes Produkte sicher und stabil.

## Pfosten

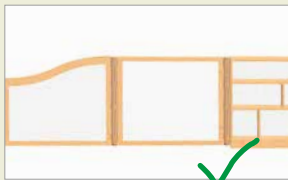


Ein Pfosten muss immer die gleiche Höhe besitzen wie das höchste Element, das mit ihm verbunden ist.

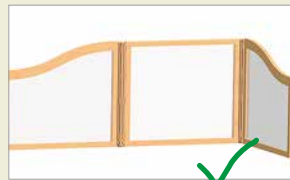
Wenn Sie Paneele auf Regale oder andere Paneele aufsetzen, um den Raumteiler höher zu machen, darf die Gesamthöhe 122 cm nicht überschreiten.

## Paneele und Bögen

Verbinden Sie niemals mehr als zwei Paneele miteinander, ohne sie auf eine der beiden folgenden Weisen zu stabilisieren:



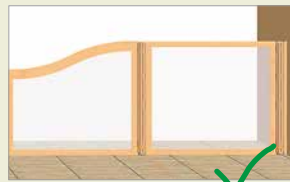
Fügen Sie ein Regal hinzu.



Erstellen Sie einen Winkel von 45 oder 90 Grad in der Reihe von Paneelen.



Verwenden Sie ein Paar Roomscapes Flügel

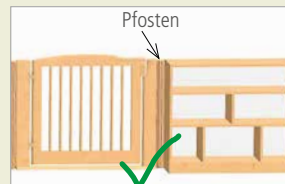


Befestigen Sie den Raumteiler an einer Wand (mit Wand-Adapter)

- Paneele müssen immer an beiden Enden verbunden werden. (Siehe Abbildungen oben.)
- Niemals 122 cm Höhe überschreiten.
- Beenden Sie eine gerade Reihe von Paneelen nie mit einem einzigen Eckregal.
- Ein 61 oder 81 cm hohes Eckregal, das mit einem großen Torbogen oder einem Roomscapes Eingang verbunden ist, muss auch mit einem anderen Paneel, Regal oder Wand-Adapter verbunden sein.

## Törchen

**Törchen brauchen besonders viel Abstützung, um stabil und sicher zu sein.**



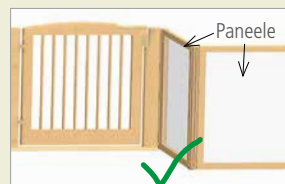
Die stützenden Pfosten müssen mindestens 81 cm hoch sein.



Verbundene Regale oder Paneele müssen mindestens 61 cm hoch sein.



Ein 61 oder 81 cm hohes Eckregal, das mit einem Törchen oder einem Kompakt-Törchen verbunden ist, muss auch mit einem anderen Paneel, Regal oder Wand-Adapter verbunden sein.



Paneele müssen in einem Winkel von 45 oder 90 Grad zur Schwelle mit dem Törchen verbunden werden. \*



63 cm lange Regale müssen in einem Winkel von 45 oder 90 Grad zur Schwelle mit dem Törchen verbunden werden. \*\*

\* Ausnahme: Das Kompakt-Törchen und das Törchen können in einer geraden Linie mit einem Paneel verbunden werden, wenn ein Paar Roomscapes Flügel an der Scharnierseite angebracht wird.

\*\* Ausnahmen: Das Kompakt-Törchen und das Törchen dürfen in einer geraden Linie mit einem 63 cm langen Regal verbunden werden, jedoch nur, wenn die andere Seite mit einem mindestens 94 cm langen Regal, einer Wand oder abgewinkelt verbundenen Paneelen verbunden ist.