



# Gebruichsanleitung

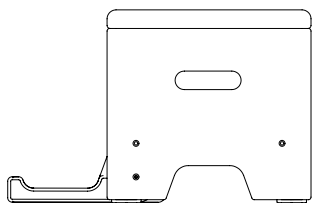
A306, A307, A308, A309, A311, A331, A312 Garderobenbänke  
A343, A344 Ecklösung für Garderobenbänke

## WICHTIG

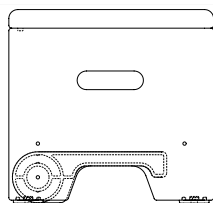
Bitte heben Sie diese Anleitung zum späteren Nachlesen gut auf.

## Verwendungsrichtlinien

Die Garderobenbänke bieten Stauraum, um Schuhe und Gummistiefel ordentlich aufzubewahren. Auch Erwachsene können sie als Sitzgelegenheit verwenden, um Kindern beim Anziehen zu helfen. Durch die Distanzstücke der Bank können Mäntel hinter der Bank herunterhängen, sodass die Bankoberseite frei und aufgeräumt bleibt. Zur Verwendung die Bank nach vorn kippen und die Distanzstücke nach unten drehen, bis sie hörbar einrasten.



Distanzstück im Einsatz

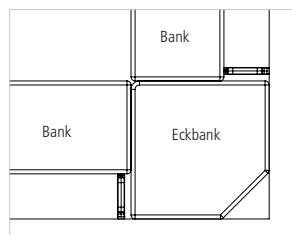


Distanzstück verstaut

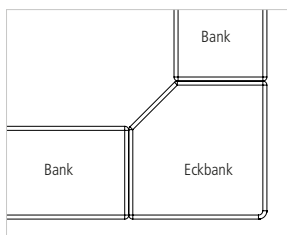
Um die Distanzstücke zu verstauen, die Bank nach vorn kippen und die Distanzstücke wieder in ihre ursprüngliche Position drehen.

Eckbänke können gedreht werden, um die Verwendung zwischen Bänken mit Distanzstücken zu ermöglichen (siehe Abb. 1).

Abb. 1



Distanzstück im Einsatz



Distanzstück verstaut

## ⚠ ACHTUNG

- ▲ Dieses Produkt ist für Kinder bestimmt. Kinder können die Folgen ihrer Handlungen oft nicht abschätzen. Beaufsichtigung ist daher immer erforderlich.
- ▲ Um Stolpergefahren zu vermeiden, stellen Sie sicher, dass die Distanzstücke für die Bank bei Nichtgebrauch verstaut sind.

## ⚠ VORSICHT

- ▲ Nur für die Verwendung in Innenräumen.

## Instandhaltung

Prüfen Sie das Produkt regelmäßig auf sichere Verbindungen, Risse, Brüche, lose oder fehlende Teile und Fehlfunktionen hin. Stellen Sie das Produkt außer Dienst, falls sich ein Zustand entwickelt, der die sichere Benutzung fraglich erscheinen lässt.

## Konstruktion

Die Bänke sind aus massivem Birkenholz gefertigt, geschützt durch einen kindersicheren Lack.

Die Roste sind aus langlebigem Kunststoff gefertigt.

## Reinigung

**Teile aus Holz:** mit einem feuchten Tuch und mildem Reinigungsmittel abwischen. Nicht zu viel Wasser verwenden.

**Teile aus Kunststoff:** Mit einem weichen, feuchten Tuch abwischen. Waschen mit Geschirrspülmittel und viel lauwarmem Wasser.

## Veränderungen durch den Benutzer

Wir erkennen an, dass einige Benutzer von Veränderungen, die am Einsatzort gemacht werden, profitieren können. Wir können jedoch keine Verantwortung für Änderungen übernehmen, die Kunden an unseren Produkten im Feld ohne unsere Aufsicht, Prüfung und Begutachtung vornehmen.

## Bestellung von Ersatzteilen

Um Ersatzteile zu bestellen, wenden Sie sich bitte mit einer Beschreibung der benötigten Teile und der Identifikationsnummer des Produktes an den Kundendienst. **Benutzen Sie nur Ersatzteile von Community Playthings.**

**Im Fall einer unvollständigen Lieferung wenden Sie sich bitte an den Kundendienst.**

**Die Verpackung dieses Produkts ist recyclingfähig (Pappe und LDPE). Bitte halten Sie sich an die örtlichen Recyclingrichtlinien.**